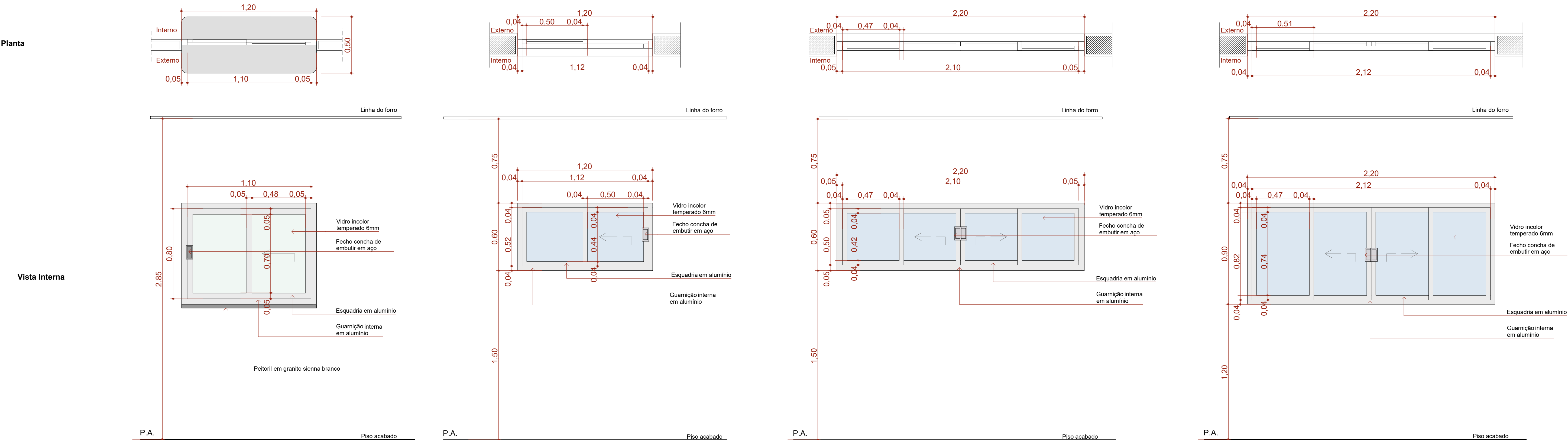
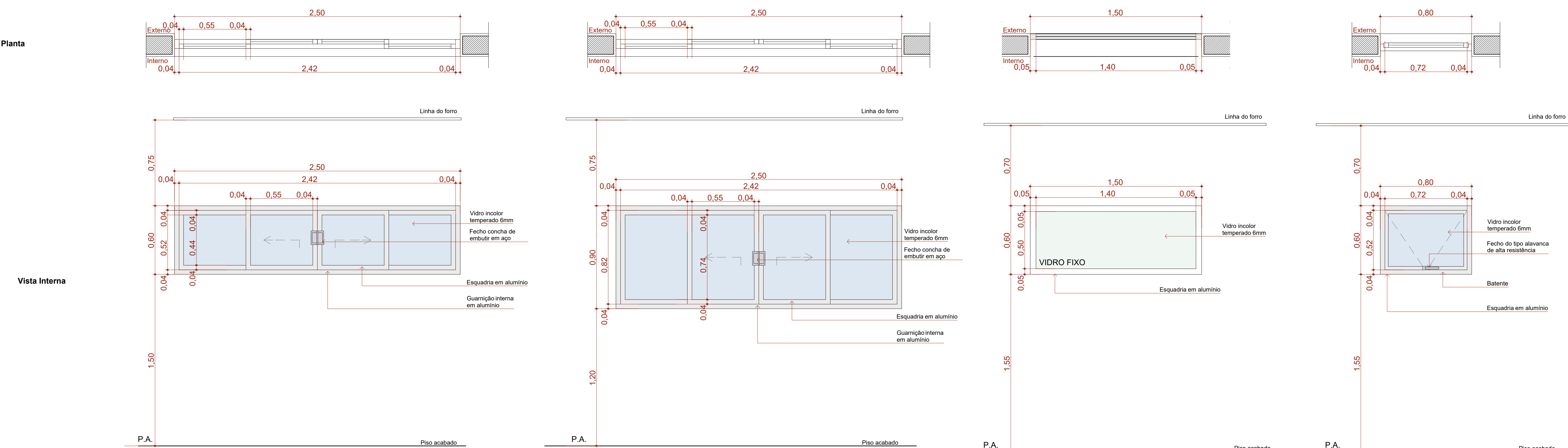


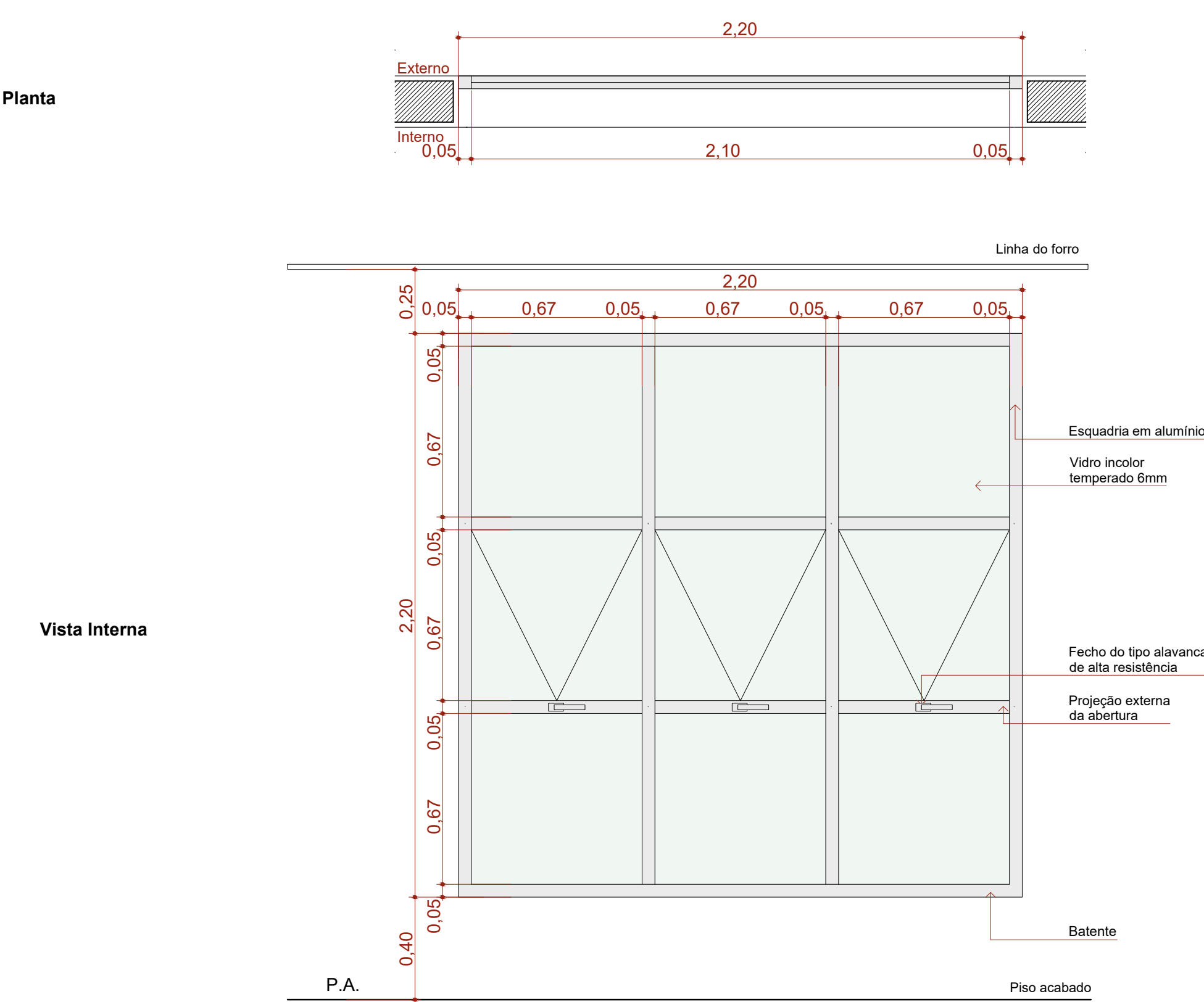
Quadro de Janelas - Detalhamento  
CÓD.



Quadro de Janelas - Detalhamento  
CÓD.



Quadro de Janelas - Detalhamento  
CÓD.



| Quadro de Janelas Simples |      |              |                |   |  |                  |
|---------------------------|------|--------------|----------------|---|--|------------------|
| ID.                       | QNT. | DIMENSÃO (m) | ALTURA PETORIL | DESCRIÇÃO   | FECHE  | DOBRADIÇA        |
| C1                        | 1    | 8,30x3,50    | 0,13           | Cobogó  | Não se aplica                                      | Não se aplica    |
| C2                        | 1    | 13,45x4,00   | 0,65           | Cobogó  | Não se aplica                                      | Não se aplica    |
| C3                        | 1    | 9,35x4,17    | 0,13           | Cobogó  | Não se aplica                                      | Não se aplica    |
| G120                      | 2    | 1,20x0,90    | 1,20           | Janela de correr com estrutura de alumínio anodizado branco, com vidro, com peitoril em granito sienna branco com largura de 50cm | Fecho concha de embutir, em aço acetinado, 2 peças | Não se aplica    |
| JC120-A                   | 3    | 1,20x0,60    | 1,50           | Janela de alumínio anodizado branco, abertura tipo de correr, 2 folhas.   | Fecho concha de embutir, em aço acetinado, 2 peças | Não se aplica    |
| JC220a-A                  | 2    | 2,20x0,60    | 1,50           | Janela de alumínio anodizado branco, abertura tipo de correr, 4 folhas.   | Fecho concha de embutir, em aço acetinado, 2 peças | Não se aplica    |
| JC220b-A                  | 2    | 2,20x0,90    | 1,20           | Janela de alumínio anodizado branco, abertura tipo de correr, 4 folhas.   | Fecho concha de embutir, em aço acetinado, 2 peças | Não se aplica    |
| JC250a-A                  | 10   | 2,50x0,60    | 1,50           | Janela de alumínio anodizado branco, abertura tipo de correr, 4 folhas.   | Fecho concha de embutir, em aço acetinado, 2 peças | Não se aplica    |
| JC250b-A                  | 1    | 2,50x0,90    | 1,20           | Janela de alumínio anodizado branco, abertura tipo de correr, 4 folhas.   | Fecho concha de embutir, em aço acetinado, 2 peças | Não se aplica    |
| JF150-A                   | 1    | 1,50x0,60    | 1,50           | Janela de alumínio anodizado branco, visor fixo, 01 folha   | Não se aplica                                      | Não se aplica    |
| JM80-A                    | 3    | 0,80x0,60    | 1,50           | Janela de alumínio anodizado branco, abertura tipo maxim-ar, 1 folha  | Fecho tipo alavanca                                | Braco articulado |
| JM220-A                   | 5    | 2,20x2,20    | 0,40           | Janela de alumínio anodizado branco, abertura tipo maxim-ar   | Fecho tipo alavanca                                | Braco articulado |

TÍTULO DO PROJETO

Unidade Básica de Saúde Porte 1 Comunidade Serra do Sol\_PMU

PROPRIETÁRIO  
**PREFEITURA MUNICIPAL DE UIRAMUTÃ**  
**SECRETARIA MUNICIPAL DE SAÚDE**

CNPJ  
**12.409.570/0001-19**

ENDEREÇO  
Comunidade Indígena Serra do Sol - Uiramutã / RR - CEP: 69358-000,  
sob as coordenadas COORDENADAS : 4°35'28.85"N, 60°10'8.56"

TÍTULO DA PRANCHA

**DETALHAMENTO DE JANELAS**

DESCRIÇÃO DA ETAPA

**PROJETO EXECUTIVO**

NOME: PRANCHA - ARQUIVO  
**MS\_UBS1\_PE\_AQ 09.12\_R00**

REVISÃO  
**R01**

UNIDADE  
**METROS**

DATA  
**04/09/2024**

ESCALA  
**INDICADA**

DIREITOS AUTORAIS RESERVADOR CONFORME LEGISLAÇÃO NACIONAL E INTERNACIONAL

FOLHA A1  
84,10 x 59,40